

## İNSAN HAKLARI DERNEĐİ Genel Merkezi

Adalet BakanlıĐı'nın ve İHD'nin Verilerinin  
Yıllara Gre Karşılaştırılması

26 Mart 2013

**Adalet Bakanlıđı'nın Verilerine Gore,  
TCK 94., 95. ve 96. Maddelere Muhalefetten Kamu Gorevlileri  
Aleyhine Aılan Davalar (*İřkence ve Eziyet*)**

Yıl	Aleyhine dava aılan kiři sayısı (su sayısı)	Yüzdelik artış	Müşteki	Yüzdelik Artış Müřteki
2006	n/a	n/a	n/a	n/a
2007	350	n/a	260	n/a
2008	403	%15,1	321	%23,4
2009	707	%75,4	1104	%249
2010	755	%6,7	1464	%32,6
2011	892	%18,14	2641	%80,39



**Adalet Bakanlıđı'nın Verilerine Gore,  
TCK 256'ya Muhalefetten Kamu Gorevlileri Aleyhine Aılan  
Davalar (*Zor Kullanma Yetkisinin Aşılması*)**

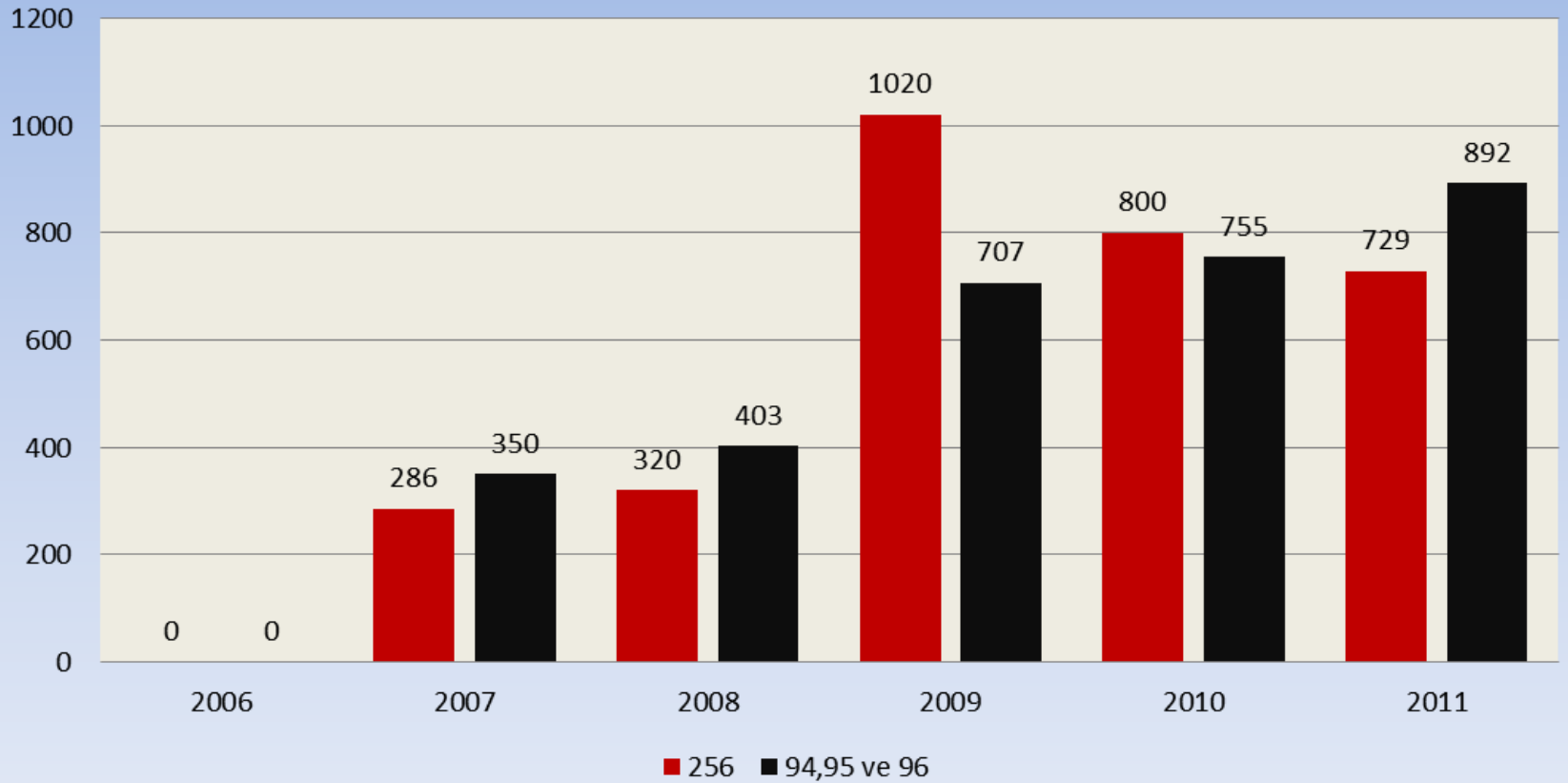
Yıl	Aleyhine dava aılan kiři sayısı (su sayısı)	nceki yıla gore yzdelik artıř
2006	n/a	n/a
2007	286	n/a
2008	320	11
2009	1020	218,7
2010	800	-21,5
2011	729	-8,8

# İHD Verilerine Göre İşkence, Kötü Muameleye Uğrayanlar ve Toplumsal Gösterilere Müdahaleler

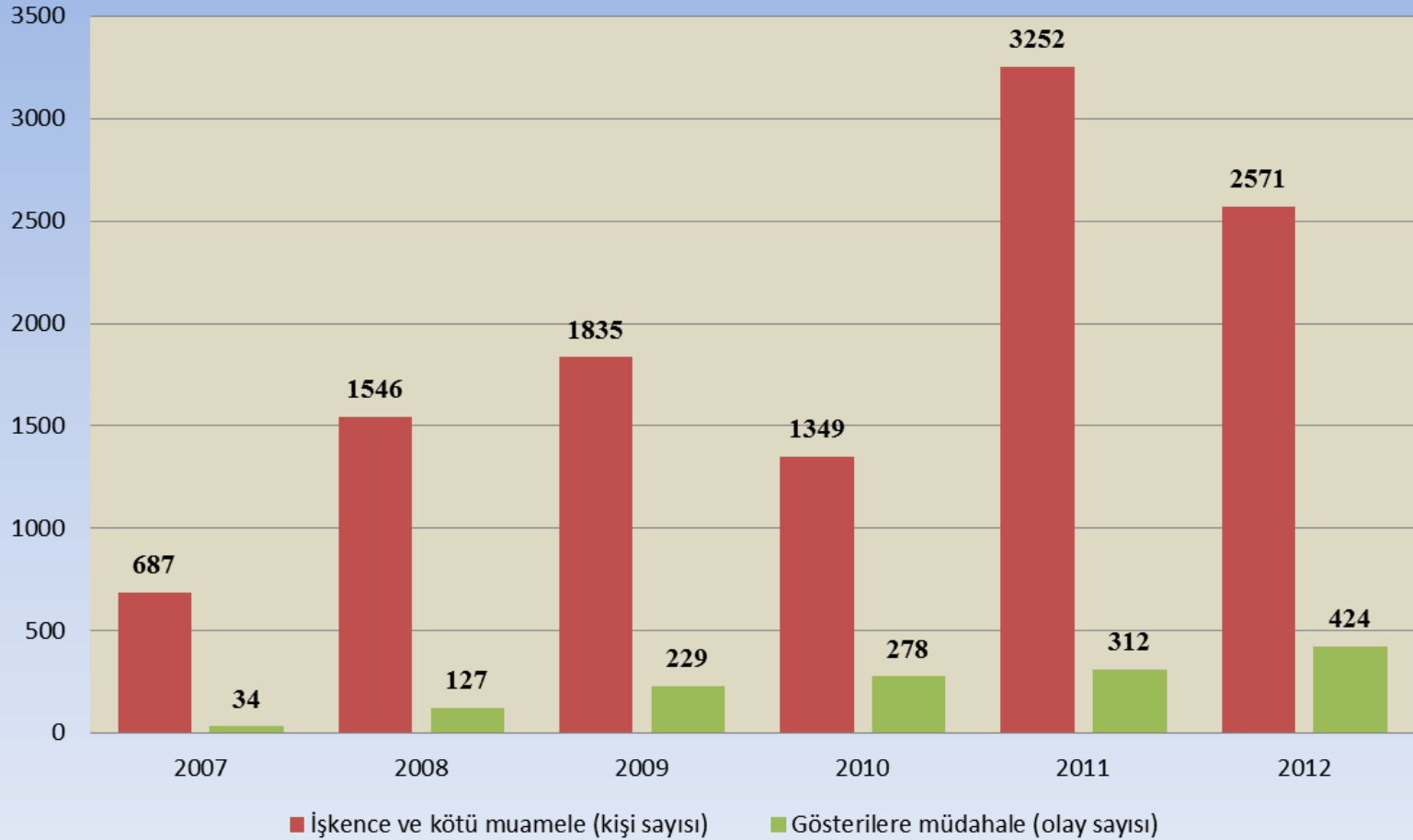
Yıl	İşkence ve kötü muamele (kişi sayısı)	Gösterilere müdahale (olay sayısı)
2007	687	34
2008	1546	127
2009	1835	229
2010	1349	278
2011	3252	312
2012	2571	424



## Adalet Bakanlığı verilerine göre yıllara göre aleyhine dava açılan kamu görevlisi sayısı (2006-2010)



## İHD verilerine göre işkence ve gösterilere müdahaleler



**Adalet Bakanlığı'nın Verilerine Göre,  
TCK 265'e Muhalefetten Kişiler Aleyhine Açılan Davalar (Polise  
Mukavemet)**

Yıl	Aleyhine dava açılan kişi sayısı (suç sayısı)	önceki yıla göre yüzdelik artış	Müşteki (Kolluk görevlisi ve varsa diğer kamu görevlileri)	Önceki yıla göre yüzdelik artış
2006	n/a	n/a	n/a	n/a
2007	10279	n/a	17748	n/a
2008	18859	%83,4	18435	%3,8
2009	22195	%17,6	59255	%221,4
2010	25497	%14,8	73798	%24,5
2011	27753	%8,84	n/a	n/a



## 3713 Sayılı TMK 6-7. Maddelerden Açılan Davalar (Yasadışı örgüt propagandası)

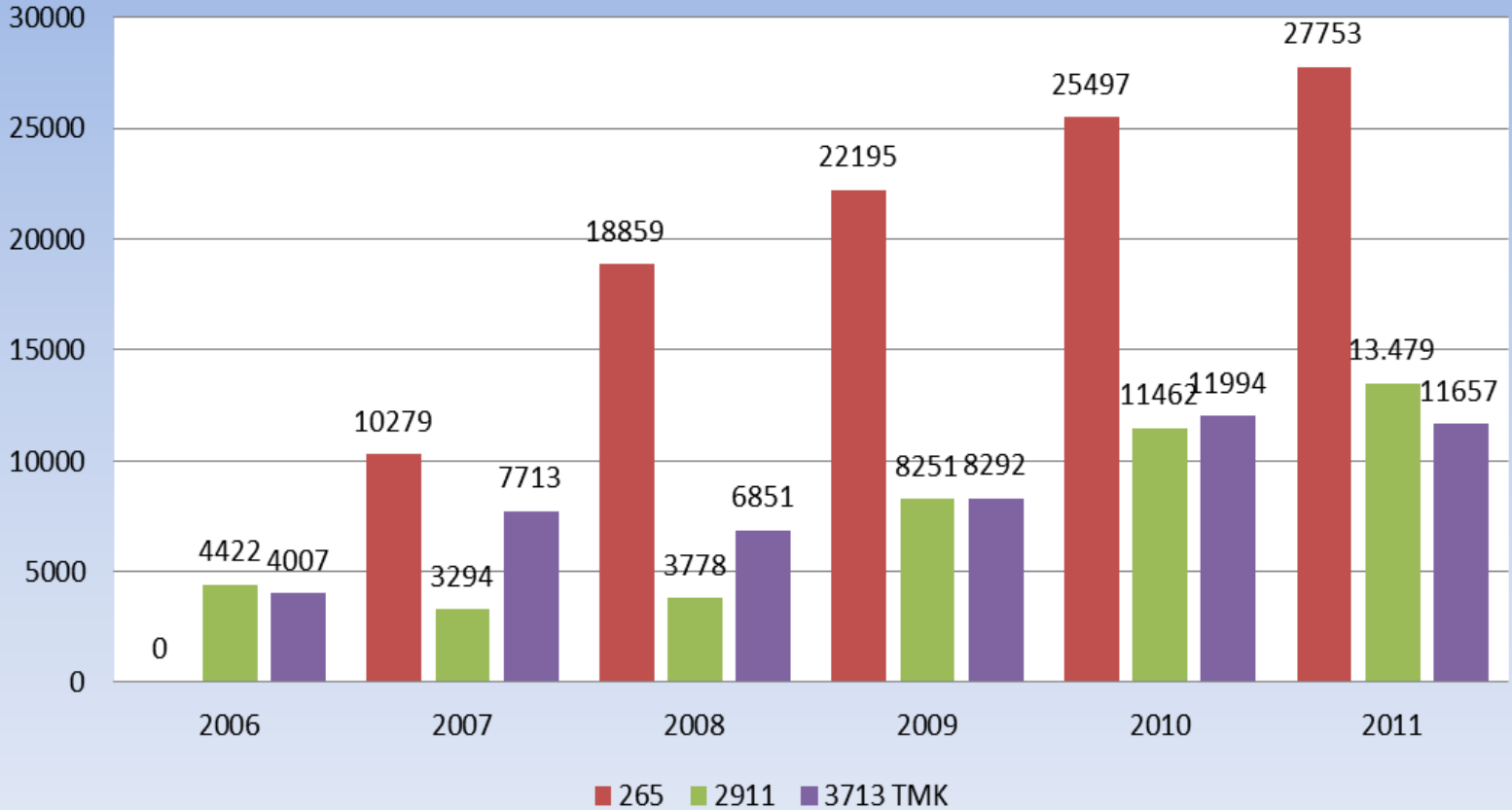
Yıl	Aleyhine dava açılan kişi sayısı (suç sayısı)	Önceki yıla göre yüzdelerik artış
2006	4007	n/a
2007	7713	%92,4
2008	6851	-%11,1
2009	8292	%21
2010	11857	%43
2011	11657	-%0.01



**Adalet Bakanlıđı'nın Verilerine Gore,  
2911 Sayılı Toplantı ve Gosteri Yuruyuşleri Kanunu'na Muhalefetten  
Açılan Davalar**

Yıl	Aleyhine dava açılan kiři sayısı (suç sayısı)	Önceki yıla göre yüzdelerik artış
2007	3.294	-%25,5
2008	3.778	%14,6
2009	8.251	%118
2010	11.453	%38,9
2011	13.479	%15,03

## Yıllara göre aleyhine dava açılan kişi sayısı (suç sayısı)





## Adalet Bakanlığı'nın Verilerine Göre, TCK 314/2 "Yasadışı silahlı örgüt üyeliği"

Yıl	Sanık sayısı	Yıllara göre artış
2008	3659	n/a
2009	4624	%26,3
2010	7689	%66,24
2011	8301	%7,95